




WIE STARTE ICH MEIN STADTAUTO

- 1**  Ihre Stadtautokarte zum Lesegerät in der Windschutzscheibe halten bis das gelbe Licht blinkt. Es kann bis zu 30 Sekunden dauern, dann sperrt das Fahrzeug auf und das Licht leuchtet grün.
(Bei Rot überprüfen sie bitte ihre Reservierung)
- 2**  Schlüssel aus der Halterung im Handschuhfach nehmen
- 3**  Schaltknüppel auf P, Bremse treten und mit dem Schlüssel den Start/Stopknopf drücken
Fahrzeug startet
- 4**  Wenn Fahrzeug in Betrieb, Schlüssel wieder in die Halterung retour geben und losfahren
Der Schlüssel muss immer im Fahrzeug verbleiben. Sie benötigen den Schlüssel ausschließlich zum Starten !

WIE BEENDE ICH MEINE FAHRT (z.B.: Zwischenstop)

- 5**  Schaltknüppel auf P und den Start/Stopknopf drücken
Es ertönt ein Signal und im Tacho erscheint das Hyundai Logo

- 6**  Ihre Stadtautokarte zum Lesegerät in der Windschutzscheibe halten bis das gelbe Licht blinkt. Das Stadtauto sperrt zu und das Licht leuchtet grün. Warten Sie bis sie das Klicken des Sperrvorganges gehört haben.

Alternativ können sie das Stadtauto auch mit der App für Ihr Smartphone öffnen und schliessen. Ihre Reservierung beenden Sie durch klick auf die "aktuelle Fahrt" und beenden die Buchung.

ACHTEN SIE DARAUF, DASS DER SCHLÜSSEL IM FAHRZEUG VERBLEIBT!

Eine Gute Fahrt wünscht Ihnen das Stadtauto-Team